



# Tuto – ouvrir un compte sur United Heroes

## 1 - Installez l'application United Heroes sur votre mobile




Download United Heroes app



Scan QR Code or

Download on Google Play

Go on app store

 **unitedheroes**

## Your company offers you United Heroes

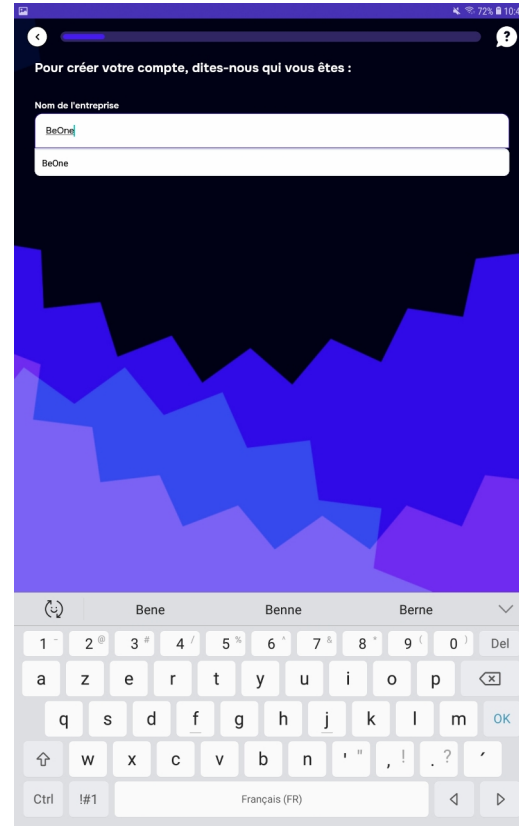
Download your new wellness and sport app to create your account and join your colleagues

Already member? [Log in](#)

*Sign up only on the application*

# Tuto – ouvrir un compte sur United Heroes

2 - Ouvrez l'application et créez votre compte  
Nom de l'entreprise : « BeOne »



# Tuto – ouvrir un compte sur United Heroes

3 - Entrez vos Prénom, Nom → Continuez → adresse mail + Mot de Passe pour cette appli.

Pour créer votre compte, dites-nous qui vous êtes :

Nom de l'entreprise  
BeOne

Prénom

Nom de famille

Continuer

Entrez votre adresse e-mail et choisissez un mot de passe :

Courriel professionnel (si possible)

Mot de passe

Confirmation du mot de passe

En créant un compte, vous acceptez les [CGU](#) et la [politique de confidentialité](#) de United Heroes.

Créer mon compte

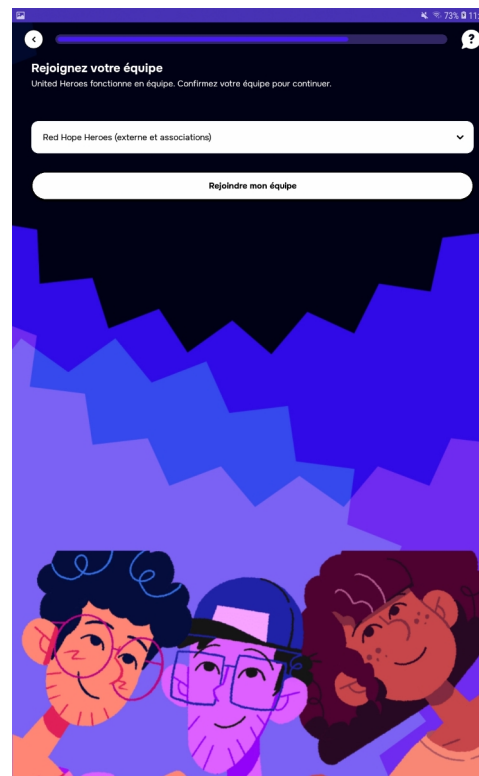
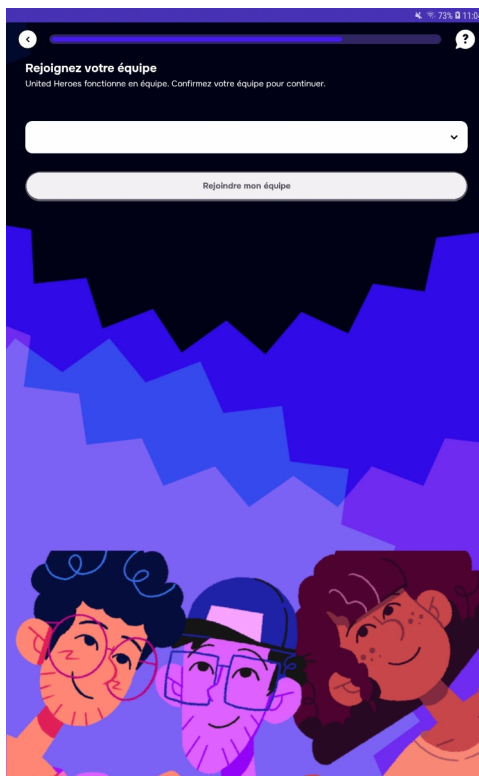
# Tuto – ouvrir un compte sur United Heroes

4 – Entrez votre code d'activation : « **beone** »

5 – Rejoignez une équipe :

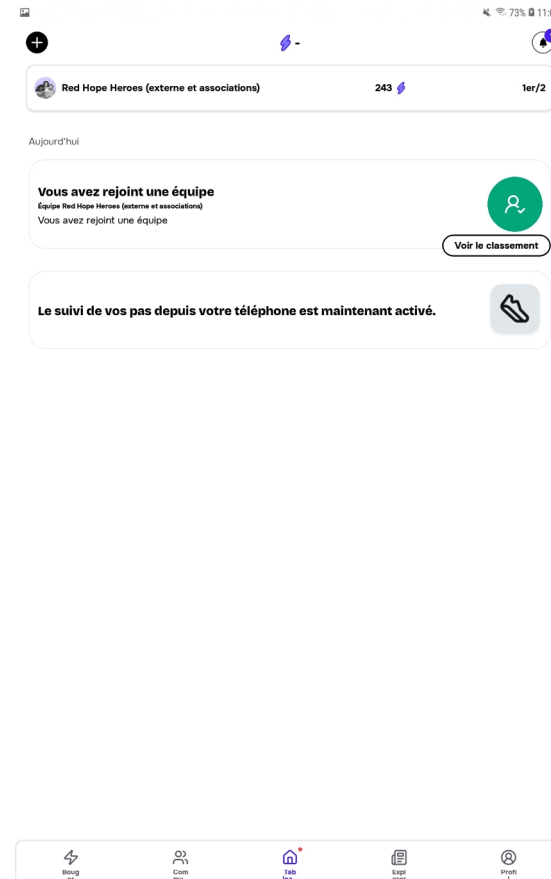
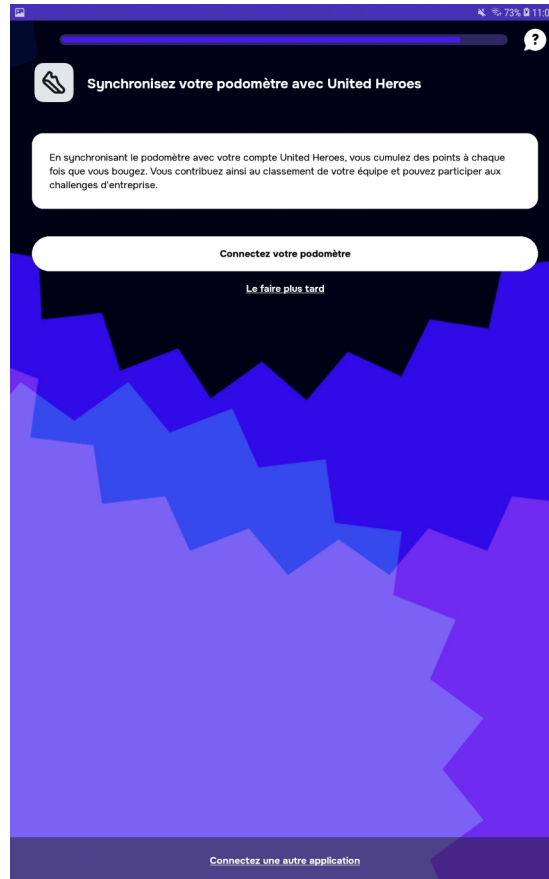
Sélectionnez « Red Hope Heroes (externe et associations) »

*Il s'agit des participants qui ne font pas partie de l'entreprise BeOne*



# Tuto – ouvrir un compte sur United Heroes

## 6 – Synchronisez l'application avec votre podomètre



# Tuto – ouvrir un compte sur United Heroes

7 – Sélectionnez votre groupe : cliquez sur l'onglet « communauté » en bas de l'écran . *Vous pouvez vous joindre le groupe « **Wadenström France** »*

